

PIANO EDUCATIVO INDIVIDUALIZZATO

(ART. 7, D. LGS. 13 APRILE 2017, N. 66 e s.m.i.)

Anno Scolastico 2022/2023

ALUNNO – Cognome Nome

codice sostitutivo personale _____

Classe _____ **Plesso o sede** _____

ACCERTAMENTO DELLA CONDIZIONE DI DISABILITÀ IN ETÀ EVOLUTIVA AI FINI DELL'INCLUSIONE

SCOLASTICA rilasciato in data _____

Data scadenza o rivedibilità: _____ Non indicata

PROFILO DI FUNZIONAMENTO NON REDATTO





Nella fase transitoria:

PROFILO DI FUNZIONAMENTO NON DISPONIBILE

DIAGNOSI FUNZIONALE redatta in data _____

PROFILO DINAMICO FUNZIONALE IN VIGORE approvato in data _____

PROGETTO INDIVIDUALE non redatto redatto in data _____

PEI PROVVISORIO	VERBALE <u>ALLEGATO N. 0</u>	FIRMA DEL DIRIGENTE SCOLASTICO ¹ 
APPROVAZIONE DEL PEI E PRIMA SOTTOSCRIZIONE	VERBALE <u>ALLEGATO N. 1</u>	FIRMA DEL DIRIGENTE SCOLASTICO ¹ 
VERIFICA INTERMEDIA	VERBALE <u>ALLEGATO N. 2</u>	FIRMA DEL DIRIGENTE SCOLASTICO ¹ 
VERIFICA FINALE E PROPOSTE PER L' A.S. SUCCESSIVO	VERBALE <u>ALLEGATO N. 3</u>	FIRMA DEL DIRIGENTE SCOLASTICO ¹ 

Composizione del GLO - Gruppo di Lavoro Operativo per l'inclusione

Art. 15, commi 10 e 11 della L. 104/1992 (come modif. dal D.Lgs 96/2019)

(come da Decreto di costituzione del GLO allegato)

Nome e Cognome	Titolo di ciascun componente del GLO
1.	
2.	
3.	
4.	
...	

Eventuali modifiche o integrazioni alla composizione del GLO, successive alla prima convocazione

Segnalare eventuali modifiche o integrazioni compilando il Verbale allegato. Utilizzare la seguente tabella come modello.

Data	Nome e Cognome	*specificare a quale titolo ciascun componente interviene al GLO	Variatione (nuovo membro, sostituzione, decadenza...)

1. Quadro informativo

Situazione familiare / descrizione dell'alunno/a. A cura dei genitori o esercenti la responsabilità genitoriale ovvero di altri componenti del GLO:

2. Elementi generali desunti dal Profilo di Funzionamento

o dalla Diagnosi Funzionale, se non disponibile

Sintetica descrizione, considerando in particolare le dimensioni sulle quali va previsto l'intervento e che andranno quindi analizzate nel presente PEI:.....

In base alle indicazioni del Profilo di Funzionamento (o della D.F. e del P.D.F. se non è stato ancora redatto) sono individuate le dimensioni rispetto alle quali è necessario definire nel PEI specifici interventi.

Le sezioni del PEI non coinvolte vengono omesse.

Dimensione Socializzazione /Interazione/Relazione	Sezione 4A/5A	<input type="checkbox"/> Va definita	<input type="checkbox"/> Va omessa
Dimensione Comunicazione /Linguaggio	Sezione 4B/5A	<input type="checkbox"/> Va definita	<input type="checkbox"/> Va omessa
Dimensione Autonomia /Orientamento	Sezione 4C/5A	<input type="checkbox"/> Va definita	<input type="checkbox"/> Va omessa
Dimensione Cognitiva , Neuropsicologica e dell'Apprendimento	Sezione 4D/5A	<input type="checkbox"/> Va definita	<input type="checkbox"/> Va omessa

3. Raccordo con il Progetto Individuale di cui all'art. 14 della Legge 328/2000

a. Sintesi dei contenuti del Progetto Individuale e sue modalità di coordinamento e interazione con il presente PEI, tenendo conto delle considerazioni della famiglia. (Se il progetto individuale è stato già redatto)

b. Se il progetto individuale è stato richiesto e deve ancora essere redatto:
indicazioni da considerare nella redazione del progetto individuale di cui all'articolo 14 Legge n. 328/00

4. Osservazioni sull'alunno per progettare gli interventi di sostegno didattico

Punti di forza sui quali costruire gli interventi educativi e didattici

<input type="checkbox"/> a. Dimensione della relazione, dell'interazione e della socializzazione:
<input type="checkbox"/> b. Dimensione della comunicazione e del linguaggio:
<input type="checkbox"/> c. Dimensione dell'autonomia e dell'orientamento:
<input type="checkbox"/> d. Dimensione cognitiva, neuropsicologica e dell'apprendimento:

Revisione

Specificare i punti oggetto di eventuale revisione	VEDI VERBALE ALLEGATO
--	-----------------------

5. Interventi per l'alunno: obiettivi educativi e didattici, strumenti, strategie e modalità

A. Dimensione: RELAZIONE / INTERAZIONE / SOCIALIZZAZIONE → si faccia riferimento alla sfera affettivo relazionale, considerando l'area del sé, il rapporto con gli altri, la motivazione verso la relazione consapevole, anche con il gruppo dei pari, le interazioni con gli adulti di riferimento nel contesto scolastico, la motivazione all'apprendimento

OBIETTIVI

Obiettivi ed esiti attesi

INTERVENTI DIDATTICI e METODOLOGICI

Attività	Strategie e Strumenti
----------	-----------------------

B. Dimensione: COMUNICAZIONE / LINGUAGGIO → si faccia riferimento alla competenza linguistica, intesa come comprensione del linguaggio orale, produzione verbale e relativo uso comunicativo del linguaggio verbale o di linguaggi alternativi o integrativi; si consideri anche la dimensione comunicazionale, intesa come modalità di interazione, presenza e tipologia di contenuti prevalenti, utilizzo di mezzi privilegiati

OBIETTIVI

Obiettivi ed esiti attesi

INTERVENTI DIDATTICI e METODOLOGICI

Attività	Strategie e Strumenti
----------	-----------------------

C. Dimensione: AUTONOMIA/ORIENTAMENTO → si faccia riferimento all'autonomia della persona e all'autonomia sociale, alle dimensioni motorio-prassica (motricità globale, motricità fine, prassie semplici e complesse) e sensoriale (funzionalità visiva, uditiva, tattile)

OBIETTIVI

Obiettivi ed esiti attesi

INTERVENTI DIDATTICI e METODOLOGICI

Attività	Strategie e Strumenti
----------	-----------------------

D. Dimensione COGNITIVA, NEUROPSICOLOGICA E DELL'APPRENDIMENTO → capacità mnesiche, intellettive e organizzazione spazio-temporale; livello di sviluppo raggiunto in ordine alle strategie utilizzate per la risoluzione di compiti propri per la fascia d'età, agli stili cognitivi, alla capacità di integrare competenze diverse per la risoluzione di compiti, alle competenze di lettura, scrittura, calcolo, decodifica di testi o messaggi

OBIETTIVI

Obiettivi ed esiti attesi

INTERVENTI DIDATTICI e METODOLOGICI

Attività	Strategie e Strumenti
----------	-----------------------

Revisione

Specificare i punti eventualmente oggetto di revisione relativi alle Dimensioni interessate	VEDI VERBALE ALLEGATO
---	-----------------------

Verifica conclusiva degli esiti

Con verifica dei risultati conseguiti e valutazione sull'efficacia di interventi, strategie e strumenti	VEDI VERBALE ALLEGATO
---	-----------------------

6. Osservazioni sul contesto: barriere e facilitatori

Osservazioni nel contesto scolastico con indicazione delle barriere e dei facilitatori a seguito dell'osservazione sistematica dell'alunno/a e della classe

--

Revisione

Specificare i punti oggetto di eventuale revisione	VEDI VERBALE ALLEGATO
--	-----------------------

7. Interventi sul contesto per realizzare un ambiente di apprendimento inclusivo

Obiettivi educativi e didattici, strumenti, strategie e modalità per realizzare un ambiente di apprendimento nelle dimensioni della relazione, della socializzazione, della comunicazione, dell'interazione, dell'orientamento e delle autonomie, anche sulla base degli interventi di corresponsabilità educativa intrapresi dall'intera comunità scolastica per il soddisfacimento dei bisogni educativi individuati.

--

--

Revisione

Specificare i punti oggetto di eventuale revisione	VEDI VERBALE ALLEGATO N. 2
--	----------------------------

Verifica conclusiva degli esiti

con verifica dei risultati conseguiti e valutazione sull'efficacia di interventi, strategie e strumenti	VEDI VERBALE ALLEGATO N. 3
---	----------------------------

8. Interventi sul percorso curricolare

8.1) Modalità di sostegno didattico e ulteriori interventi di inclusione	
--	--

8.3 Progettazione disciplinare

Disciplina / Area disciplinare:	<input type="checkbox"/> A - Segue la progettazione didattica della classe e si applicano gli stessi criteri di valutazione <input type="checkbox"/> B - Rispetto alla progettazione didattica della classe sono applicate le seguenti personalizzazioni in relazione agli obiettivi di apprendimento (conoscenze, abilità, traguardi di competenze) e ai criteri di valutazione
Disciplina / Area disciplinare:	<input type="checkbox"/> A - Segue la progettazione didattica della classe e si applicano gli stessi criteri di valutazione <input type="checkbox"/> B - Rispetto alla progettazione didattica della classe sono applicate le seguenti personalizzazioni in relazione agli obiettivi di apprendimento (conoscenze, abilità, traguardi di competenze) e ai criteri di valutazione
Disciplina / Area disciplinare:	<input type="checkbox"/> A - Segue la progettazione didattica della classe e si applicano gli stessi criteri di valutazione <input type="checkbox"/> B - Rispetto alla progettazione didattica della classe sono applicate le seguenti personalizzazioni in relazione agli obiettivi di apprendimento (conoscenze, abilità, traguardi di competenze) e ai criteri di valutazione

8.5 Criteri di valutazione del comportamento ed eventuali obiettivi specifici

Comportamento:	<input type="checkbox"/> A - Il comportamento è valutato in base agli stessi criteri adottati per la classe <input type="checkbox"/> B - Il comportamento è valutato in base ai seguenti criteri personalizzati e al raggiungimento dei seguenti obiettivi: ...
-----------------------	--

Revisione

Specificare i punti oggetto di eventuale revisione	VEDI VERBALE ALLEGATO N. 2
--	----------------------------

Verifica conclusiva degli esiti

con verifica dei risultati didattici conseguiti e valutazione sull'efficacia di interventi, strategie e strumenti riferiti anche all'ambiente di apprendimento. <i>NB: la valutazione finale degli apprendimenti è di competenza di tutto il Consiglio di classe</i>	VEDI VERBALE ALLEGATO N. 3
---	----------------------------

9. Organizzazione generale del progetto di inclusione e utilizzo delle risorse

Per ogni ora specificare:

- se il/la bambino/a è presente a scuola salvo assenze occasionali Pres. (se è sempre presente non serve specificare)
- se è presente l'insegnante di sostegno Sost.
- se è presente l'assistente all'autonomia o alla comunicazione Ass.

Tabella orario settimanale						
MODULI ORARI	Lunedì	Martedì	Mercoledì	Giovedì	Venerdì	Sabato
08:00-09:00	<input type="checkbox"/> Pres. <input type="checkbox"/> Sost. <input type="checkbox"/> Ass.					
09:00-09:45	<input type="checkbox"/> Pres. <input type="checkbox"/> Sost. <input type="checkbox"/> Ass.					
10:15-11:00	<input type="checkbox"/> Pres. <input type="checkbox"/> Sost. <input type="checkbox"/> Ass.					
11:00-12:00	<input type="checkbox"/> Pres. <input type="checkbox"/> Sost. <input type="checkbox"/> Ass.					
12:00-13:00	<input type="checkbox"/> Pres. <input type="checkbox"/> Sost. <input type="checkbox"/> Ass.					
14:45-15:45	<input type="checkbox"/> Pres. <input type="checkbox"/> Sost. <input type="checkbox"/> Ass.					
15:45-16:45	<input type="checkbox"/> Pres. <input type="checkbox"/> Sost. <input type="checkbox"/> Ass.					

L'alunno/a frequenta con orario ridotto?	<input type="checkbox"/> No, frequenta regolarmente tutte le ore previste per la classe <input type="checkbox"/> Sì: è presente a scuola per ___ ore settimanali rispetto alle ___ ore della classe, su richiesta <input type="checkbox"/> della famiglia <input type="checkbox"/> degli specialisti sanitari, in accordo con la scuola, per le seguenti motivazioni:.....
L'alunno/a è sempre nel gruppo classe con i compagni?	<input type="checkbox"/> Sì <input type="checkbox"/> No, in base all'orario è presente n. ___ ore in laboratorio o in altri spazi per le seguenti attività _____
Insegnante per le attività di sostegno	Numero di ore settimanali _____
Risorse destinate agli interventi di assistenza igienica e di base	Descrizione dell'eventuale servizio svolto dai collaboratori scolastici:
Risorse professionali destinate all'assistenza, all'autonomia e/o alla comunicazione	Tipologia di assistenza / figura professionale _____ Numero di ore settimanali condivise con l'Ente competente _____

Altre risorse professionali presenti nella scuola/classe	<input checked="" type="checkbox"/> docenti del Consiglio di classe o della scuola in possesso del titolo di specializzazione per le attività di sostegno <input type="checkbox"/> docenti dell'organico dell'autonomia coinvolti/e in progetti di inclusione o in specifiche attività rivolte all'alunno/a e/o alla classe <input type="checkbox"/> altro _____
Uscite didattiche, visite guidate e viaggi di istruzione	Interventi previsti per consentire all'alunno/a di partecipare alle uscite didattiche, alle visite guidate e ai viaggi di istruzione organizzati per la classe
Strategie per la prevenzione e l'eventuale gestione di comportamenti problematici	
Attività o progetti sull'inclusione rivolti alla classe	
Trasporto Scolastico	Indicare le modalità di svolgimento del servizio _____

Interventi e attività extrascolastiche attive

Tipologia (es. riabilitazione, attività extrascolastiche, attività ludico/ricreative, trasporto scolastico etc.)	n° ore	struttura	Obiettivi perseguiti ed eventuali raccordi con il PEI	NOTE (altre informazioni utili)

Revisione

Specificare i punti oggetto di eventuale revisione	VEDI VERBALE ALLEGATO
--	-----------------------

10.CERTIFICAZIONE DELLE COMPETENZE con eventuali note esplicative (D.M. 742/2017)

Da compilare solo per alunni in uscita dalle Classi Quinte della Scuola Primaria

Proposta del numero di ore di sostegno per l'anno successivo*	Partendo dall'organizzazione delle attività di sostegno didattico e dalle osservazioni sistematiche svolte, tenuto conto <input type="checkbox"/> del Profilo di Funzionamento e <input type="checkbox"/> del suo eventuale aggiornamento , oltre che dei risultati raggiunti, nonché di eventuali difficoltà emerse durante l'anno, si propone - nell'ambito di quanto previsto dal Decreto Interministeriale 29.12.2020, n. 182 - il seguente fabbisogno di ore di sostegno. Ore di sostegno richieste per l'a. s. successivo _____ con la seguente motivazione:.....
Proposta delle risorse da destinare agli interventi di assistenza igienica e di base e delle risorse professionali da destinare all'assistenza, all'autonomia e/o alla comunicazione, per l'anno successivo* * (Art. 7, lettera d) D.Lgs 66/2017)	Partendo dalle osservazioni descritte nelle Sezioni 4 e 6 e dagli interventi descritti nelle Sezioni n. 5 e 7, tenuto conto del Profilo di Funzionamento e dei risultati raggiunti, nonché di eventuali difficoltà emerse durante l'anno: - si indica il fabbisogno di risorse da destinare agli interventi di assistenza igienica e di base, nel modo seguente..... - si indica, come segue, il fabbisogno di risorse professionali da destinare all'assistenza, all'autonomia e/o alla comunicazione - nell'ambito di quanto previsto dal Decreto Interministeriale 182/2020 e dall'Accordo di cui all'art. 3, comma 5bis del D.Lgs 66/2017 e s.m.i. - per l'a. s. successivo: tipologia di assistenza / figura professionale _____ per N. ore _____ (1).
Eventuali esigenze correlate al trasporto dell'alunno/a da e verso la scuola	
Indicazioni per il PEI dell'anno successivo	Suggestimenti, proposte, strategie che hanno particolarmente funzionato e che potrebbero essere riproposte; criticità emerse da correggere, ecc.....

(1) L'indicazione delle ore è finalizzata unicamente a permettere al Dirigente Scolastico di formulare la richiesta complessiva d'Istituto delle misure di sostegno ulteriori rispetto a quelle didattiche, da proporre e condividere con l'Ente Territoriale

La verifica finale con la proposta del numero di ore di sostegno e delle risorse da destinare agli interventi di assistenza igienica e di base, nonché delle tipologie di assistenza/figure professionali da destinare all'assistenza, all'autonomia e/o alla comunicazione per l'anno scolastico successivo è stata compilata - se richiesta - e approvata dal GLO come risulta da verbale allegato.

NOME E COGNOME	TITOLO NEL G.L.O.	FIRMA
1.		
2.		
3.		
4.		
...		

12. PEI Provvisorio per l'a. s. successivo

[da compilare a seguito del primo accertamento della condizione di disabilità in età evolutiva ai fini dell'inclusione scolastica]

Proposta del numero di ore di sostegno alla classe per l'anno successivo* * (Art. 7, lettera d) D.Lgs 66/2017)	Partendo dal Profilo di Funzionamento (se presente), si individuano le principali dimensioni interessate [Sezione 4] e le condizioni di contesto [Sezione 6], con la previsione degli interventi educativi da attuare ed il relativo fabbisogno di risorse professionali per il sostegno e l'assistenza: •					
	Entità delle difficoltà nello svolgimento delle attività comprese in ciascun dominio/dimensione tenendo conto dei fattori ambientali implicati	Assente <input type="checkbox"/>	Lieve <input type="checkbox"/>	Media <input type="checkbox"/>	Elevata <input type="checkbox"/>	Molto elevata <input type="checkbox"/>
	Ore di sostegno richieste per l'a. s. successivo _____ con la seguente motivazione:					

Interventi necessari per garantire il diritto allo studio e la frequenza

Assistenza

<p>Assistenza di base (per azioni di mera assistenza materiale, non riconducibili ad interventi educativi)</p> <p><i>igienica</i> <input type="checkbox"/></p> <p><i>spostamenti</i> <input type="checkbox"/></p> <p><i>mensa</i> <input type="checkbox"/></p> <p><i>altro</i> <input type="checkbox"/> (specificare.....)</p> <p>Dati relativi all'assistenza di base (nominativi collaboratori scolastici, organizzazione oraria ritenuta necessaria)</p>	<p>Assistenza specialistica all'autonomia e/o alla comunicazione (per azioni riconducibili ad interventi educativi):</p> <p><u>Comunicazione:</u></p> <p><i>assistenza ad alunni/e privi/e della vista</i> <input type="checkbox"/></p> <p><i>assistenza ad alunni/e privi/e dell'udito</i> <input type="checkbox"/></p> <p><i>assistenza ad alunni/e con disabilità intellettive e disturbi del neurosviluppo</i> <input type="checkbox"/></p> <p><u>Educazione e sviluppo dell'autonomia, nella:</u></p> <p><i>cura di sé</i> <input type="checkbox"/></p> <p><i>mensa</i> <input type="checkbox"/></p> <p><i>altro</i> <input type="checkbox"/> (specificare))</p> <p>Dati relativi agli interventi educativi all'autonomia e alla comunicazione (nominativi educatori, organizzazione oraria ritenuta necessaria)</p>
--	---

Per le esigenze di tipo sanitario si rimanda alla relativa documentazione presente nel fascicolo dell'alunno/a.

Arredi speciali, Ausili didattici, informatici, ecc.)	Specificare la tipologia e le modalità di utilizzo
---	--

<p>Proposta delle risorse da destinare agli interventi di assistenza igienica e di base e delle risorse professionali da destinare all'assistenza, all'autonomia e/o alla comunicazione, per l'anno successivo* * (Art. 7, lettera d) D.Lgs 66/2017)</p>	<p>Tenuto conto del Profilo di Funzionamento si individuano le principali dimensioni interessate [Sezione 4] e le condizioni di contesto [Sezione 6], con la previsione del fabbisogno di risorse da destinare agli interventi di assistenza igienica e di base e delle risorse professionali da destinare all'assistenza, all'autonomia e alla comunicazione, per l'anno successivo:</p> <p>a) Fabbisogno di risorse da destinare agli interventi di assistenza igienica e di base, nel modo seguente _____ -</p> <p>b) Fabbisogno di risorse professionali da destinare all'assistenza, all'autonomia e alla comunicazione - nell'ambito di quanto previsto dal Decreto Interministeriale 182/2020 e dall'Accordo di cui all'art. 3, comma 5bis del D.Lgs 66/2017 - per l'a. s. successivo: tipologia di assistenza / figura professionale _____ per N. ore _____(1).</p>
<p>Eventuali esigenze correlate al trasporto dell'alunno/a da e verso la scuola</p>	

(1) L'indicazione delle ore è finalizzata unicamente a permettere al Dirigente Scolastico di formulare la richiesta complessiva d'Istituto delle misure di sostegno ulteriori rispetto a quelle didattiche, da proporre e condividere con l'Ente Territoriale

Il PEI provvisorio con la proposta del numero di ore di sostegno e delle risorse da destinare agli interventi di assistenza igienica e di base, nonché delle tipologie di assistenza/figure professionali da destinare all'assistenza, all'autonomia e/o alla comunicazione, per l'anno scolastico successivo, è stato compilato - se richiesto - e approvato dal GLO come risulta da verbale allegato.

NOME E COGNOME	TITOLO NEL G.L.O.	FIRMA
1.		
2.		
3.		
4.		
...		